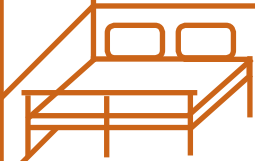


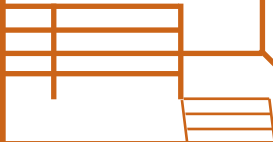
Rookmelders

detecteren de rook sneller dan u.

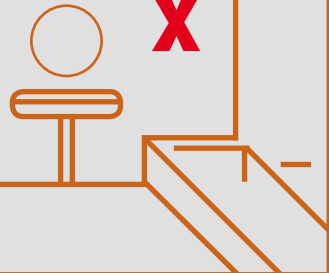
SLAAPKAMER



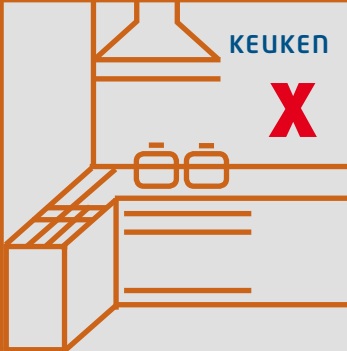
GANG




BADKAMER



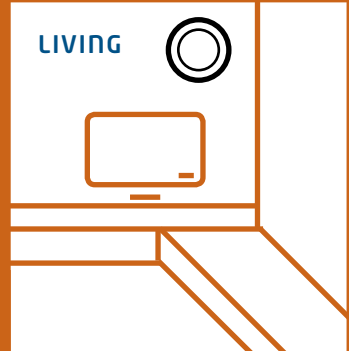
KEUKEN



HALL



LIVING




VERWARMINGS-
LOKAAL



KELDER



GARAGE



NOODZAKELIJK



AANBEVOLEN



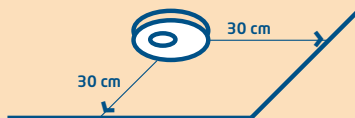
AF TE RADEN

Rookmelders

detecteren meestal sneller dan uzelf,
de rook van een brand.

Het waarschuwingssignaal maakt u ook wakker als u slaapt.

- Koop rookmelders die voorzien zijn van een (niet-ervangbare) batterij met een levensduur van 10 jaar. Ze kosten meer, maar je moet de batterijen gedurende 10 jaar niet vervangen;
- Zoek op de verpakking naar de labels CE en EN14604. Rookmelders gecertificeerd door Bosec, VDS, BS, NF of een gelijkaardige keuringsinstelling garanderen een goede kwaliteit;
- Plaats 1 rookmelder in de hal of het trappenhuis op elke bewoonde verdieping van het huis;
- Installeer de rookmelders aan het plafond op minstens 30 cm van de hoek. Op die manier kan de detector het snelst de rook oppikken;



- Test tenminste 1 keer per maand uw rookmelder;
- Verwijder maandelijks het stof van de rookmelder;
- Hou steeds rekening met de wettelijke voorschriften in uw gewest.



Om extra exemplaren van deze leaflet te bestellen, stuurt u gewoon een e-mail naar : infodoc@ibz.fgov.be of een fax naar 02 557 35 22.

Deze brochure kunt u ook downloaden op www.speelnietmetvuur.be (rubriek 'publicaties').

Algemene Directie Veiligheid en Preventie

Waterloolaan 76

1000 Brussel

T 02 557 33 99

F 02 557 33 67

vps@ibz.fgov.be

www.besafe.be



Veiligheid en Preventie
Sécurité et Prévention



Federale Overheidsdienst
Binnenlandse Zaken

